


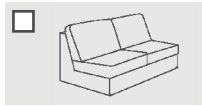
SIRIO

PLANEN SIE MIT UNSEREM MODULSYSTEM
GENAU DAS SOFA, DAS ZU IHNEN PASST

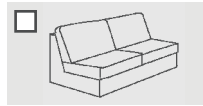
Auf
WUNSCH
fertigen wir auch
**SONDER-
MASSE**



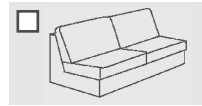
1-Sitzer-Element
Breite: 57 cm
Tiefe: 92 cm



2-Sitzer-Element
Breite: 132 cm
Tiefe: 92 cm



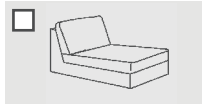
2,5-Sitzer-Element
Breite: 162 cm
Tiefe: 92 cm



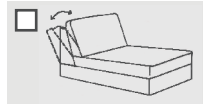
3-Sitzer-Element
Breite: 192 cm
Tiefe: 92 cm



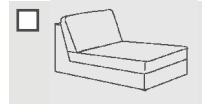
Ottomane
Breite: 92 cm
Tiefe: 215/220 cm



Recamiere 80
Breite: 82 cm
Tiefe: 180 cm



Recamiere 80
Rücken verstellbar
Breite: 82 cm
Tiefe: 180 – 204 cm



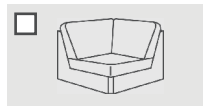
Recamiere 95
Breite: 97 cm
Tiefe: 180 cm



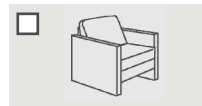
Anstellsofa 135
Breite: 135 cm
Tiefe: 92 cm



Anstellsofa 195
Breite: 195 cm
Tiefe: 92 cm



Spitzecke
Breite: 92 cm
Tiefe: 92 cm



Sessel
Breite: 81 cm
Tiefe: 85 cm



Drehstuhl
Breite: 73 cm
Tiefe: 78 cm



Hocker 60
Breite: 60 cm
Tiefe: 60 cm

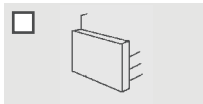


Hocker 85
Breite: 85 cm
Tiefe: 85 cm

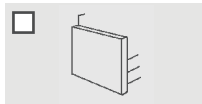
Sitzkissen

geteilt

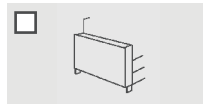
durchgehend



Armlehne 1
bis zum Boden
Breite: 16 cm
Höhe: 58 cm



Armlehne 2
bis zum Boden
Breite: 12 cm
Höhe: 66 cm



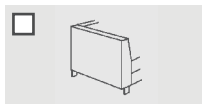
Armlehne 3
bodenfrei
Breite: 16 cm
Höhe: 58 cm



Armlehne 4
bodenfrei
Breite: 12 cm
Höhe: 66 cm



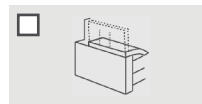
Armlehne 5
5a: bodenfrei
5b: bis zum Boden
beide klappbar
Breite: jeweils 12 cm
Höhe: jeweils 66 cm



Armlehne 6
bodenfrei
Breite: 23 cm
(bei Sitztiefe 53 cm)
Breite: 18 cm
(bei Sitztiefe 58 cm)
Höhe: jeweils 75 cm



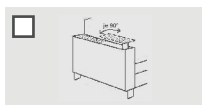
Armlehne 9
bodenfrei
Breite: 20 cm
Höhe: 67 cm



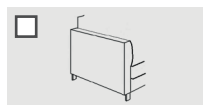
Armlehne 10
bis zum Boden
Breite: 20 cm
Höhe: 60 cm
ausziehbar auf
ca. 75 cm



Armlehne 11
bodenfrei, stufenlos
verstellbar
Breite: 9/33 cm
Höhe: 75 cm




Armlehne 12
bodenfrei, mit
ausfahrbarer Ablage
Breite: 20 cm
Höhe: 58/68 cm



Armlehne 13
bodenfrei, mit
gerundeter Innenseite
Breite: 12 cm
Höhe: 63 cm

Skizze



FüÙe:

- Höhe 13 cm = Sitzhöhe 44 cm
- Höhe 16 cm = Sitzhöhe 47 cm
- Winkel/Edelstahl
- Winkel/Buche/Eiche
- Konisch 75/Buche/Eiche
- Konisch 95/Buche/Eiche
- Metall schwarz-chrom

Höhenverstellbare FüÙe:

- höhenverstellbar von 12 – 15 cm
- Zylinder/Alu höhenverstellbar
- Zylinder/Buche höhenverstellbar

Kufen:

- Kufen/Edelstahl* (Höhe 13 cm)
- Kufen/Buche/Eiche/Nussbaum* (Höhe 13 oder 16 cm)

Farbton HolzfüÙe:

- geölt
- wengefarbig
- kirschaumfarbig
- nussbaumfarbig

Sitztiefe:

- 53 cm
- 58 cm

Sitzkissen:

- Kaltschaum
- Kaltschaum mit Daune
- Naturpolsterung ohne Daune*
- Naturpolsterung mit Daune*

Rückenkissen:

- Kaltschaum
- Daune (Füllung Quadrofill)
- Naturlatex*
- Daune (Füllung Ladauna)*

Zubehör:

- Armlehnkissen (Paar)
- Kopfstütze (montiert, höhenverstellbar)
Position: _____
- Zusätzliche Aufnahmepunkte für die Kopfstütze:
Position: _____
- Fußstütze
Position: _____
- Zusätzliches Armlehnrückenkissen (bei Ecklösungen mit Armlehne 6)

Kommission: _____

Stoff: _____