


hood/hood+ Kleiderständer



DKSRV



DKSLV

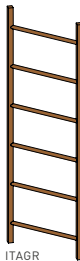
hood Kleiderständer hood+ Kleiderständer

Holzarten: Buche, Eiche, Nussbaum, Eiche Weißöl

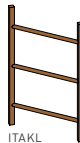
B	58
H	173,4
T	58

B	110	130
H	173,2	
T	58	


italic Kleiderleiter NEU



ITAGR



ITAKL



ITA SET

italic Kleiderleiter groß | klein | 2er Set

Holzarten: Kernbuche, Eiche, Nussbaum

Lederriemen als Verbindung bei 2er Set

Leiter an Wand lehnen; Kippsicherung mit Lederriemen erforderlich

ITAGR:

B	70
H	210
T	4,5

ITAKL:

B	70
H	105
T	4,5

ITA SET:

B	70	70
H	105	210
T	4,5	

Kleiderbügel



DKBG

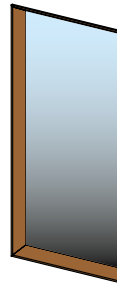
Kleiderbügel

Set [3- oder 7-teilig]

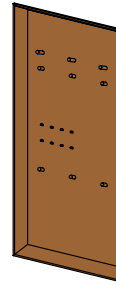
Holzarten: Buche, Eiche, Nussbaum, Eiche Weißöl

B	44,2
H	19,3
T	1,1

haiku Wandpaneel



HSP



HGP

haiku Spiegelpaneel mit Rahmen haiku Garderobepaneel mit Rahmen

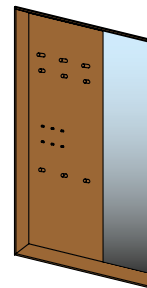
Holzarten: Erle, Buche, Kernbuche, Eiche, Eiche Wild, Kirschbaum, Nussbaum, Nussbaum Wild, Eiche Weißöl, Eiche Wild Weißöl
Wildsortierung auf Rahmen nicht anwendbar

HSP Ausführung: hängend, stehend, angelehnt

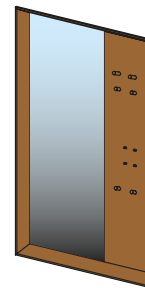
HGP Ausführung: hängend, stehend

Beleuchtung optional für die Ausführungen hängend und stehend
Wandmontage erforderlich

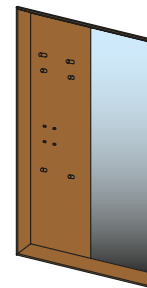
B	54	64	79	94	114	134
H	206,4					
T	12,3					



HKPSH



HKPHS



HKPSY

haiku Kombipaneel mit Rahmen

Holzarten: Erle, Buche, Kernbuche, Eiche, Eiche Wild, Kirschbaum, Nussbaum, Nussbaum Wild, Eiche Weißöl, Eiche Wild Weißöl
Wildsortierung auf Rahmen nicht anwendbar

Ausführung: hängend, stehend

Beleuchtung optional

Wandmontage erforderlich

HKPSH:

B	104	119	134	144
H	206,4			
T	12,3			

HKPHS:

B	104	119	134	144
H	206,4			
T	12,3			

HKPSY:

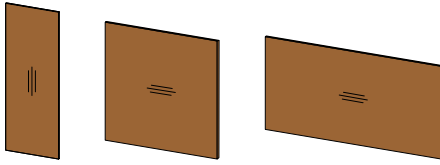
B	94	114	144
H	206,4		
T	12,3		

Wandpaneel auch in gespiegelter Ausführung möglich.

H Höhe | B Breite | T Tiefe | L Länge alle Angaben in cm | ca.-Angaben Änderungen, Irrtum, Druck- und Satzfehler vorbehalten.

TEAM7

Dielen



CWP

CWPQ

CWPW

cubus Wandpaneel ohne Haken

Holzarten: Erle, Buche, Kernbuche, Eiche, Eiche Wild, Eiche Venedig, Kirschbaum, Nussbaum, Nussbaum Wild, Eiche Weißöl, Eiche Wild Weißöl

CWP:

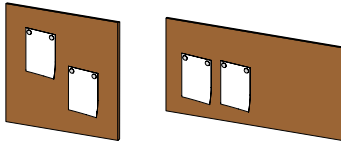
B	40	50	80	100
H	210,9 WL			

CWPQ:

B	80	100
H	80	100

CWPW:

B	WB
H	50 80 100

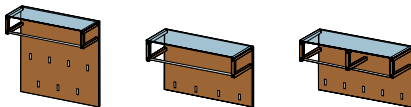


MW

cubus Magnetwand Holz

Holzarten: Erle, Buche, Kernbuche, Eiche, Kirschbaum, Nussbaum, Eiche Weißöl

B	60	80	100	120	WB
H	100 WL				



CWPK 1 | 2 | 3

cubus Wandpaneel mit Kleiderstange

Deckplatte: Klarglas 0,6 cm

Haken: Klapphaken Edelstahl

Holzarten: Erle, Buche, Kernbuche, Eiche, Eiche Wild, Kirschbaum, Nussbaum, Nussbaum Wild, Eiche Weißöl, Eiche Wild Weißöl

1:

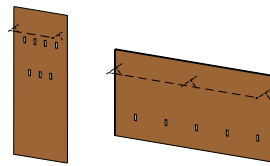
B	50	80	100
H	80	80	100
T	29,2		

2:

B	50	80	100
H	50	50	50
T	29,2		

3:

B	130	160
H	50	50
T	29,2	



CWP K

CWPW K

cubus Wandpaneel für Kleiderstange

Haken: Klapphaken Edelstahl

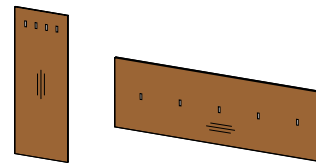
Holzarten: Erle, Buche, Kernbuche, Eiche, Eiche Wild, Kirschbaum, Nussbaum, Nussbaum Wild, Eiche Weißöl, Eiche Wild Weißöl

CWP K:

B	50	80	100
H	210,9 WL		

CWPW K:

B	80	100	130	160
H	80 100			



CWP1

CWPW1

cubus Wandpaneel mit 1 Hakenreihe

Haken: Klapphaken Edelstahl

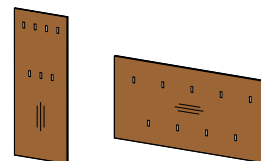
Holzarten: Erle, Buche, Kernbuche, Eiche, Eiche Wild, Kirschbaum, Nussbaum, Nussbaum Wild, Eiche Weißöl, Eiche Wild Weißöl

CWP1:

B	40	50	80	100
H	210,9 WL			

CWPW1:

B	130	160
H	50	



CWP2

CWPW2

cubus Wandpaneel mit 2 Hakenreihen

Haken: Klapphaken Edelstahl

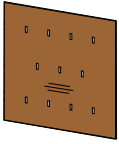
Holzarten: Erle, Buche, Kernbuche, Eiche, Eiche Wild, Kirschbaum, Nussbaum, Nussbaum Wild, Eiche Weißöl, Eiche Wild Weißöl

CWP2:

B	40	50	80	100
H	210,9 WL			

CWPW2:

B	130	160
H	80	100




CWPQ3

cubus Wandpaneel mit 3 Hakenreihen

Haken: Klapphaken Edelstahl

Holzarten: Erle, Buche, Kernbuche, Eiche, Eiche Wild, Kirschbaum, Nussbaum, Nussbaum Wild, Eiche Weißöl, Eiche Wild Weißöl

B	80	100
H	80	100



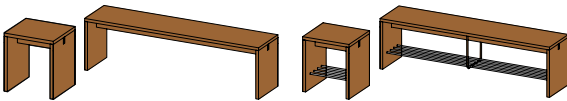
VG1934

VG1934 S

cubus verdeckte Garderobe cubus verdeckte Garderobe mit Spiegel

Holzarten: Erle, Buche, Kernbuche, Eiche, Kirschbaum, Nussbaum, Eiche Weißöl

B	35,8
H	192,4
T	44



SB

SB SA

cubus Dielenbank cubus Dielenbank mit Schuhablage

Holzarten: Erle, Buche, Kernbuche, Eiche, Kirschbaum, Nussbaum, Eiche Weißöl

B	40	50	80	100	130	150	160	175	200
H	45								
T	35,6								



KCTK 1L

KCTK 2L

cubus Konsole mit 1 Lade cubus Konsole mit 2 Läden

Front: Naturholz oder Farbglas

Glasfarben: siehe letzte Seite

Schlüsselmulde: ohne, links, rechts oder beidseitig

Griffe: Klappgriff Holz und Edelstahlknopf (nur für Holzfronten), Klappgriff Edelstahl, Touchbeschlag

Holzarten: Erle, Buche, Kernbuche, Eiche, Eiche Wild, Kirschbaum, Nussbaum, Nussbaum Wild, Eiche Weißöl, Eiche Wild Weißöl


Wildsortierung nur auf Front anwendbar

KCTK 1L:

B	50,1	80,1	100,1
H	13,6		
T	29,2		

KCTK 2L:

B	160,1	200,1
H	13,6	
T	29,2	



KCSK

cubus Schuhklappenkommode

Front: Naturholz oder Farbglas

Glasfarben: siehe letzte Seite

Schlüsselmulde: ohne, links, rechts oder beidseitig

Gestell: mit Sockel (4,6 cm) oder Hängevorrichtung

Griffe: Klappgriff Holz und Edelstahlknopf (nur für Holzfronten), Klappgriff Edelstahl, Touchbeschlag

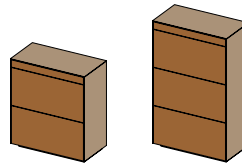
Holzarten: Erle, Buche, Kernbuche, Eiche, Eiche Wild, Kirschbaum, Nussbaum, Nussbaum Wild, Eiche Weißöl, Eiche Wild Weißöl

Wildsortierung nur auf Front anwendbar

Ladestation QI optional

Wandmontage erforderlich

B	50,1	80,1	100,1
H	97,4	137,4	
T	29,2		



KPSK

cubus pure Schuhklappenkommode

Front: Naturholz oder Farbglas

Glasfarben: siehe letzte Seite

Gestell: rückspringender Sockel oder Hängevorrichtung

Griffe: Klappgriff Holz (nur für Holzfronten), Klappgriff Edelstahl, Touchbeschlag

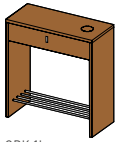
Holzarten: Erle, Buche, Kernbuche, Eiche, Eiche Wild, Kirschbaum, Nussbaum, Nussbaum Wild, Eiche Weißöl, Eiche Wild Weißöl

Wildsortierung nur auf Front anwendbar

Ladestation QI optional

Wandmontage erforderlich

B	51,2	81,2	101,2
H	95,3	135,3	
T	29		



CDK 1L

cubus Dielenkommode

Front: Naturholz oder Farbglas

Glasfarben: siehe letzte Seite

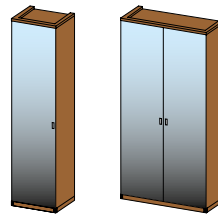
Schlüsselmulde: ohne, links, rechts oder beidseitig

Griffe: Klappgriff Holz und Edelstahlknopf (nur für Holzfronten), Klappgriff Edelstahl, Touchbeschlag

Holzarten: Erle, Buche, Kernbuche, Eiche, Eiche Wild, Kirschbaum, Nussbaum, Nussbaum Wild, Eiche Weißöl, Eiche Wild Weißöl

Wildsortierung nur auf Front anwendbar

B	81,3	101,3
H	87,5	
T	35,6	



DK T

cubus Dielen-Schrank

Front: Spiegel

Griff: Klappgriff Edelstahl

Holzarten: Erle, Buche, Kernbuche, Eiche, Kirschbaum, Nussbaum, Eiche Weißöl
Sockelhöhe 4,6 cm

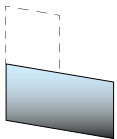
B	40	50	65	80	100
H	192,4 208,4				
T	33,1	39,5	55,5		

WS R0 | WS RB

Wandspiegel rahmenlos rund

mit oder ohne Beleuchtung, inkl. Aufhängeschienen

B	40	60	80
H	40	60	80



WS WM

Wandspiegel rahmenlos

quadratisch oder rechteckig per m²

auf 16 mm Trägerrahmen mit 4 mm Glas (geklebt), inkl. Aufhängeschienen

Kantenausführung in Produktholzart

Länge max. 240 cm, Breite max. 100 cm

Holzarten

Wenn nicht anders angeführt, werden alle Holzoberflächen mit reinem Naturöl veredelt.

Die genaue Auflistung der für das Produkt verfügbaren Holzarten finden Sie auf Seiten 1, 2, 3 und 4.



Erle



Buche



Kernbuche



Eiche



Eiche Wild*



Eiche Venedig**



Kirschbaum



Nussbaum



Nussbaum Wild*




Eiche Weißöl




Eiche Wild Weißöl*

Farbglas

glänzend oder matt | alle Glasoberflächen in Wunschfarbe (nach NCS-Farbfächer, gegen Aufpreis)



weiß
(optiwhite)



sand
(optiwhite)



kiesel
(optiwhite)



taupe
(optiwhite)



schlamm
(optiwhite)



dunkelbraun



mittelgrau
(optiwhite)



anthrazit



schwarz



pearl (nur matt)



bronze (nur matt)



stahl (nur matt)

Farbmuster

Holz ist eines der edelsten, schönsten und vielfältigsten Naturprodukte. Jedes Stück Holz ist ein Unikat. Farbliche Unterschiede sind von der Struktur und dem Wuchsgebiet des Holzes abhängig. Ebenso vom Alter des Möbels, da sich unter den natürlichen Umwelteinflüssen (z.B. Tageslicht) der Farbton der Oberfläche verändert. Bei einer Fertigung nach Farbmuster bemühen wir uns immer den Farbton bestmöglich zu treffen. Trotzdem wird es bei den Materialien Holz, Glas, Stoff, Leder oder Keramik zu geringfügigen Abweichungen kommen. Eine absolute Farbgleichheit ist nicht möglich.

*Wildsortierung nur auf Fronten und Tischplatten anwendbar

**Eiche Venedig bezieht sich nur auf Fronten